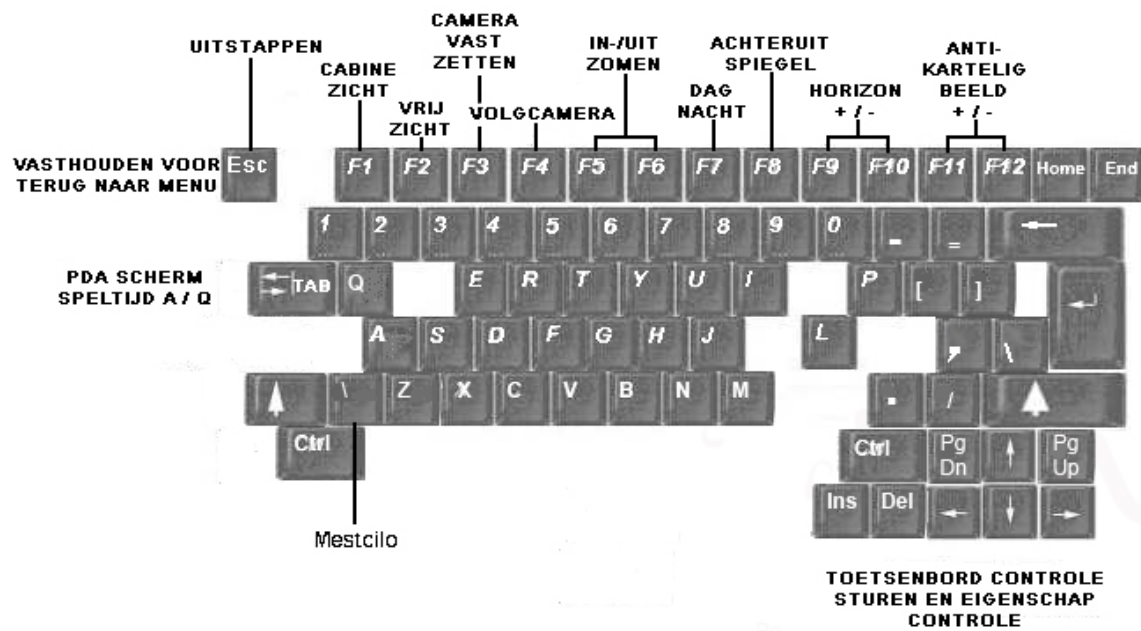


Delvano Sproeier

Categorie : Voertuigen



-> Instappen (Ren tegen de Delvano Sproeier aan en druk Pijltjestoets en het Haakje samen in !!!)



-> Delvano Sproeier starten.



-> (Punt) Versnelling Omhoog.



-> (Slash) Versnelling Omlaag.



-> Lichten Aan / Uit



-> Rij Voorwaarts



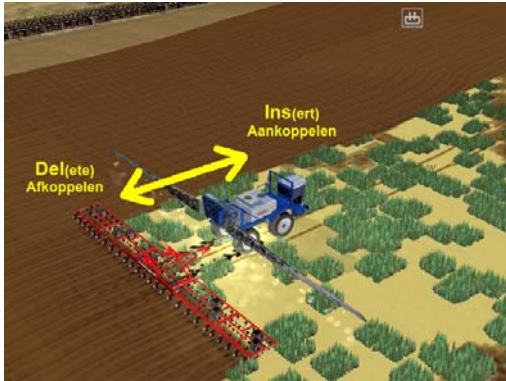
-> Rij Rechts



-> Rij Links




-> Rij Achteruit



-> **Ins(ert)** Aankoppelen



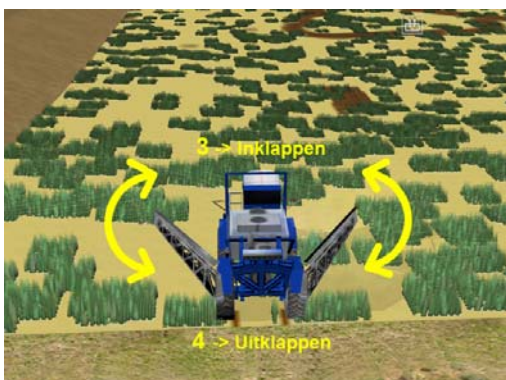
-> **Del(ete)** Afkoppelen



-> \ (**Backslash**)
Hef Omlaag (2x Let op MESTCILO loopt anders leeg)



-> ' (**Apostrof**)
Hef omhoog



-> **3** Binnenste bomen UITklappen



-> **4** Binnenste bomen INklappen

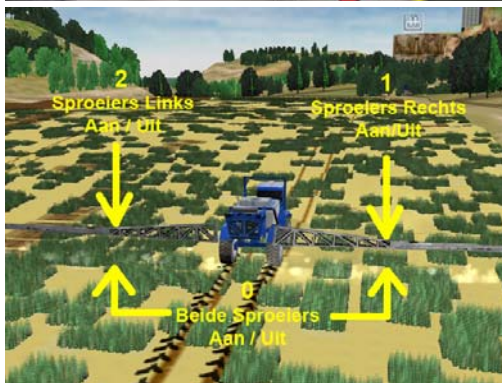


5 -> 5 Buitenste bomen UITklappen

6 -> 6 Buitenste bomen INklappen



7 -> 7 Tank vullen



1 -> 1 Sproeiers Rechts Aan / Uit


2 -> 2 Sproeiers Links Aan / Uit

0 -> 0 Beide sproeiers Aan / Uit



F1 Dashboard Display

216 Liter Diesel in tank
591 Liter Verdelingsmiddel

 Wissel van info dashboarddisplay
Liter diesel, versnelling, toerental

Je kunt altijd spuiten, alleen is het 's winters niet logisch.
Combineer het spuiten met bv de duo triltand.
Stel dan wel je Guidance afstand anders in.
(zie foto blz. 2 Ins(ert) Aankoppelen en Del(ete) Afkoppelen)